



NEYRO

Nicht-verwahrende Handelsagenten

NEYRO IST EIN TRADING-PRODUKT DER
NÄCHSTEN GENERATION, DAS
INNERHALB DES AURUM ECOSYSTEM
ENTWICKELT WURDE.

entwickelt, um die Art und Weise der
Handelsausführung neu zu definieren.

Es kombiniert eine nicht-verwahrende Architektur,
personalisierte Trading-Agenten und strukturierte On-
Chain-Ausführung in einer benutzerkontrollierten
Umgebung.

KANADISCHE LIZENZ

Aurum hat eine vollständige **kanadische Lizenz erhalten**, was einen wichtigen rechtlichen **Meilenstein in der internationalen** Expansion des **Unternehmens** darstellt und den Zugang zu einem neuen **strategischen** Markt eröffnet.

Das **Unternehmen** ist offiziell im **kanadischen** Register unter dem **AURUM NEYRO AI TECHNOLOGIES CORP.** eingetragen.

- Kanada, British Columbia
- Unternehmensnummer: BC1571382
- Offiziell im Register eingetragen
- Eingetragener Sitz in North Vancouver



WAS DIESE LIZENZ ERMÖGLICHT

Marktzugang

öffnet den Zugang zum kanadischen Markt und schafft einen starken neuen Einstiegspunkt in Nordamerika.

Rechtliche Stärke

verleiht Aurum eine stärkere rechtliche Grundlage für strukturiertes Wachstum, Expansion und eine langfristige internationale Positionierung.

Geschäftsentwicklung

unterstützt neue Partnerschaften, operatives Wachstum und stärkt das Vertrauen von Nutzer:innen, Partnern und Geschäftspartnern.

Strategische Expansion

wandelt die rechtliche Genehmigung in eine Plattform für größere Skalierung, stärkere Infrastruktur und nachhaltige globale Dynamik um.

KI schreibt ganze Kategorien neu

Von der Suche und Erstellung bis hin zur Ausführung unterstützt KI Nutzer:innen nicht mehr nur — sie wird zur operativen Ebene hinter ganzen Kategorien.



ChatGPT hat die Ausführung von Aufgaben verändert

KI hat sich von der Beantwortung von Eingaben hin zur eigenständigen Ausführung mehrstufiger Aufgaben unter Anleitung der Nutzer:innen entwickelt.



Perplexity hat die Suche verändert

Nutzer:innen haben sich vom Durchsuchen von Links hin zum Erhalt strukturierter Antworten mit Quellen verlagert.



Claude hat die digitale Arbeit verändert

KI hat sich von reiner Konversation hin zu Schlussfolgerung, Problemlösung und computerunterstützter Ausführung weiterentwickelt.



Midjourney hat die visuelle Gestaltung verändert

Die kreative Produktion hat sich von manueller Erstellung hin zu promptgesteuerter Generierung verlagert.

Neyro revolutioniert den algorithmischen Handel

Der Handel verlagert sich von manueller Ausführung hin zu personalisierten, nicht-verwahrenden Agenten, die innerhalb von nutzerdefinierten Strategie- und Risikogrenzen agieren.

Neyro ist keine weitere Trading-Oberfläche. Es ist die Agentenebene für den Handel.

Vom manuellen Handel zum agentenbasierten Handel

Manueller Handel	Traditionelles automatisiertes Trading	Mit Neyro
Trader beobachten manuell Charts, Signale und Ausführungszeitfenster.	Bots automatisieren vordefinierte Regeln und wiederkehrende Ausführungspfade.	Nutzer:innen definieren Strategie, Risikogrenzen und Kapitalallokation.
Die Ausführung wird durch Stress, Zögern, Ermüdung und Inkonsistenz geprägt.	Die Ausführung ist automatisiert, aber oft starr und durch feste Logik begrenzt	Personalisierte Agenten überwachen kontinuierlich die Märkte und führen innerhalb der nutzerdefinierten Logik aus.
Arbeitsabläufe sind über verschiedene Tools, Börsen, Alerts und manuelle Aktionen fragmentiert.	Die Automatisierung bleibt häufig an zentralisierte Tools, Black-Box-Logik oder eingeschränkte Flexibilität gebunden.	Die Ausführung erfolgt über strukturierte On-Chain-Logik in einer nicht-verwahrenden Umgebung.
Die Strategie bricht oft im Moment der Ausführung zusammen.	Automatisierung erhöht die Geschwindigkeit, verringert jedoch oft Transparenz, Anpassungsfähigkeit oder Kontrolle.	Die Kontrolle bleibt nicht-verwahrend, transparent und vollständig nutzerdefiniert.
Die Skalierung der Ausführung ist für einzelne Trader schwierig	Nutzer:innen automatisieren Aufgaben, arbeiten jedoch nicht wirklich über personalisierte Agenten.	Der Handel wird skalierbar, diszipliniert und agentengesteuert.

Dies ist der Wandel vom manuellen Handel über Automatisierung hin zur nutzerkontrollierten agentenbasierten Ausführung.

Warum Trading immer noch scheitert

Das Problem ist nicht der Zugang zu Informationen. Das Problem ist die Ausführung unter Druck.

Die Strategie scheitert bei der Ausführung

Der Vorteil verschwindet, wenn Timing, Disziplin und Konsistenz in realen Märkten versagen.

Manuelle Ausführung skaliert nicht

Märkte bewegen sich schneller als die menschliche Aufmerksamkeit über mehrere Handelspaare, Signale und Bedingungen hinweg.

Emotionen verzerren Entscheidungen

Angst, Gier, Zögern und Überreaktionen schwächen das Risikomanagement und die langfristige Performance.

Bestehende Tools erzwingen Kompromisse

Nutzer:innen sind weiterhin gezwungen, zwischen Automatisierung, Transparenz, Flexibilität und Kontrolle abzuwägen.

ERSTKLASSIGER
MARKTZUGANG

Morgan Stanley

 **BINANCE**

 galaxy

 +20 Tier-1 Firms



 **HyperLiquid**
(TRANSPARENCY LAYER, #1 DEX, ON-CHAIN)

 **USER**

 **NEYRO**

 **HyperLiquid**

 **Execution**

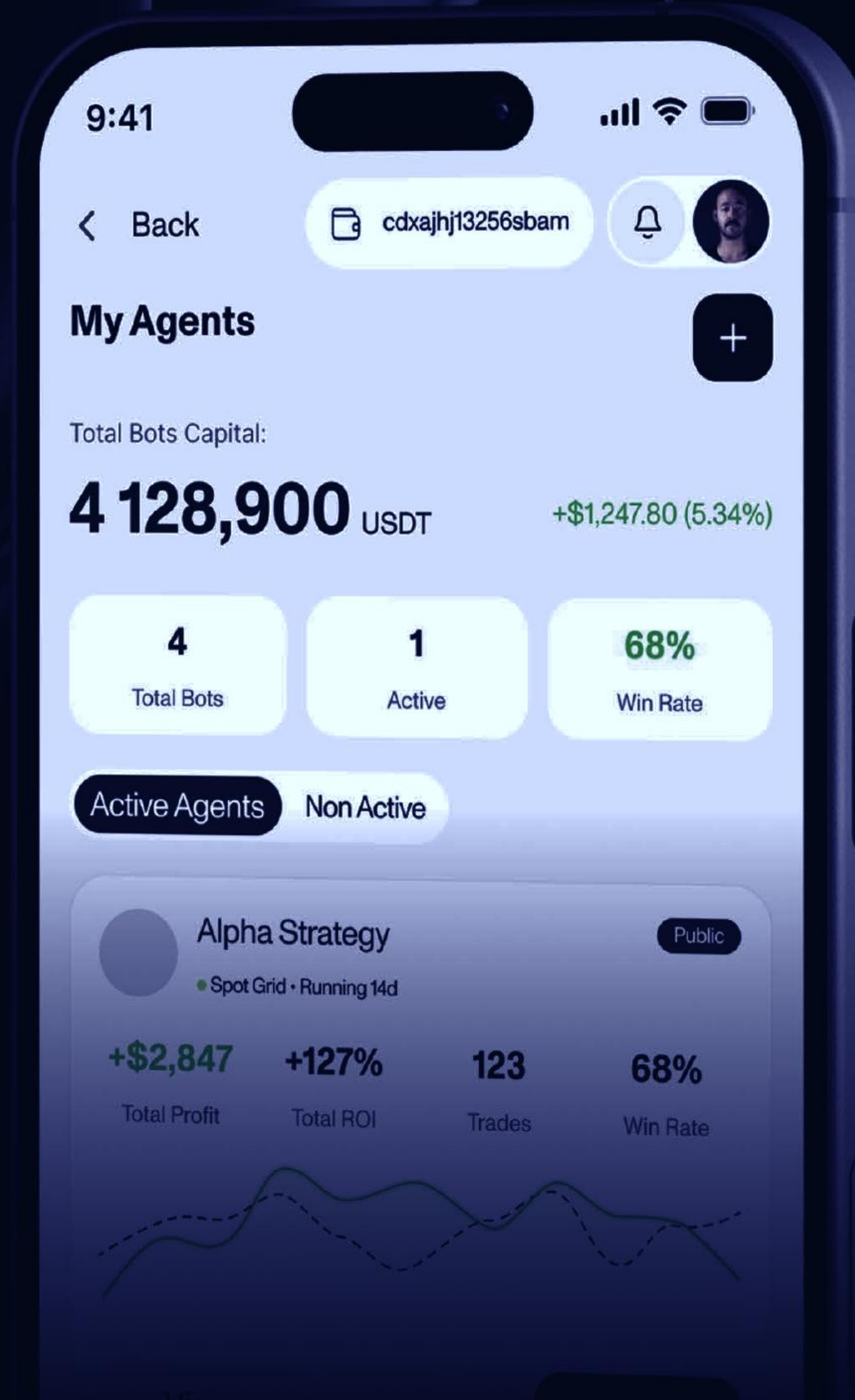
 **Withdraw**

Warum Neyro heraussticht

Disziplinierte Ausführung ohne emotionale Beeinflussung

Personalisierte Trading-Logik, abgestimmt auf die nutzerdefinierte Strategie und das Risikoprofil

Nicht-verwahrende Kontrolle durch Smart-Contract-Architektur



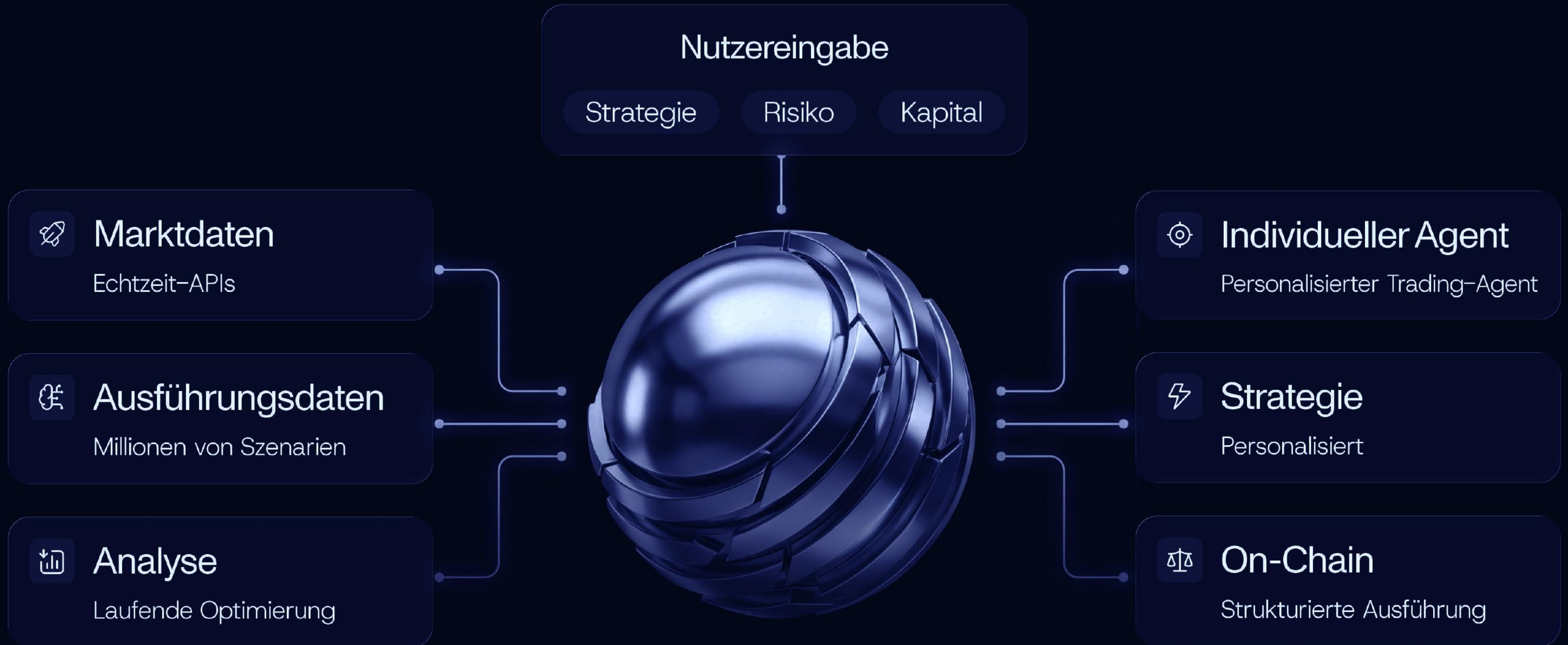
Transparente Aktivitäten über alle Operationen hinweg

Einfacher Nutzerfluss von der Wallet-Verbindung bis zur Live-Ausführung

Automatisierung ohne Kontrollverlust

KI-Ausführungsarchitektur

Mehrschichtiges KI-System, das LLM-Intelligenz, Echtzeit-Marktdaten und strukturierte On-Chain-Ausführung kombiniert.



NEYRO startet in zwei Phasen

Vom eingeschränkten Beta-Zugang bis zum vollständigen Rollout einer Agentenplattform

Phase 1 — Live-Beta

- Geschlossene Beta, begrenzt auf 100 Nutzer:innen
- Der erste live verfügbare Neyro-Agent in der Beta ist Quantum Alpha.
- Nutzer:innen verbinden ihre Wallet und kopieren die Trades dieses Agenten in Echtzeit
- Der Handel wird über eine nicht-verwahrende Smart-Contract-Struktur ausgeführt, die Mittel bleiben unter der Kontrolle der Nutzer:innen
- Quantum Alpha befindet sich seit dem 17. Januar 2026 im Live-Test und erzielte in den letzten 3 Monaten ein durchschnittliches monatliches Ergebnis von 27,6 %

Phase 2 — Vollständige Plattform (Mai–Juni)

- Start einer vollständigen Neyro-Agentenplattform auf dem Aurum Ecosystem
- Nutzer:innen können ihre eigenen personalisierten Trading-Agenten erstellen, abgestimmt auf ihre Strategie und ihr Risiko
- Rankings und öffentliche Agentenprofile ermöglichen es, mehrere leistungsstarke Agenten zu entdecken und zu kopieren
- Verwaltung von öffentlichen und privaten Agenten mit erweiterten Konfigurations- und Analysefunktionen

Quantum Alpha — der erste Agent ist bereits live in der Beta-Version

Begrenzter Beta-Zugang

Der Beta-Zugang ist auf 100 Nutzer:innen begrenzt

Smart-Contract-Zugang

Nutzer:innen verbinden eine Wallet und finanzieren die Strategie über einen Smart Contract.

Phase-1-Rollout

Dies markiert die erste Phase des umfassenderen Launchs von Neyro.

Testergebnisse von Quantum Alpha

- 17. Januar – 17. Februar: **22.6%**
- 17. Februar – 17. März: **28.9%**
- 17. März – 17. April: **31.4%**

Neyro kombiniert eine nicht-verwahrende Struktur, einen Live-Trading-Agenten und strukturierte On-Chain-Ausführung in einer einzigen, vollständig vom Nutzer kontrollierten Umgebung.

Aggressive Strategie • Derivatehandel • Hochvolatile Vermögenswerte

Quantum Alpha Beta – Sonderangebot für die ersten 100 Nutzer:innen

Während der **Beta-Phase:**

- Sie zahlen **0% Performancegebühr** auf alle Gewinne
- Alle Gewinne, die Sie während der Beta erzielen, gehören **zu 100 % Ihnen**

Dies ist die besondere Belohnung von Aurum dafür, dass Sie uns beim Live-Test von Quantum Alpha unterstützen

Nach dem vollständigen **Live-Start** von Quantum Alpha:

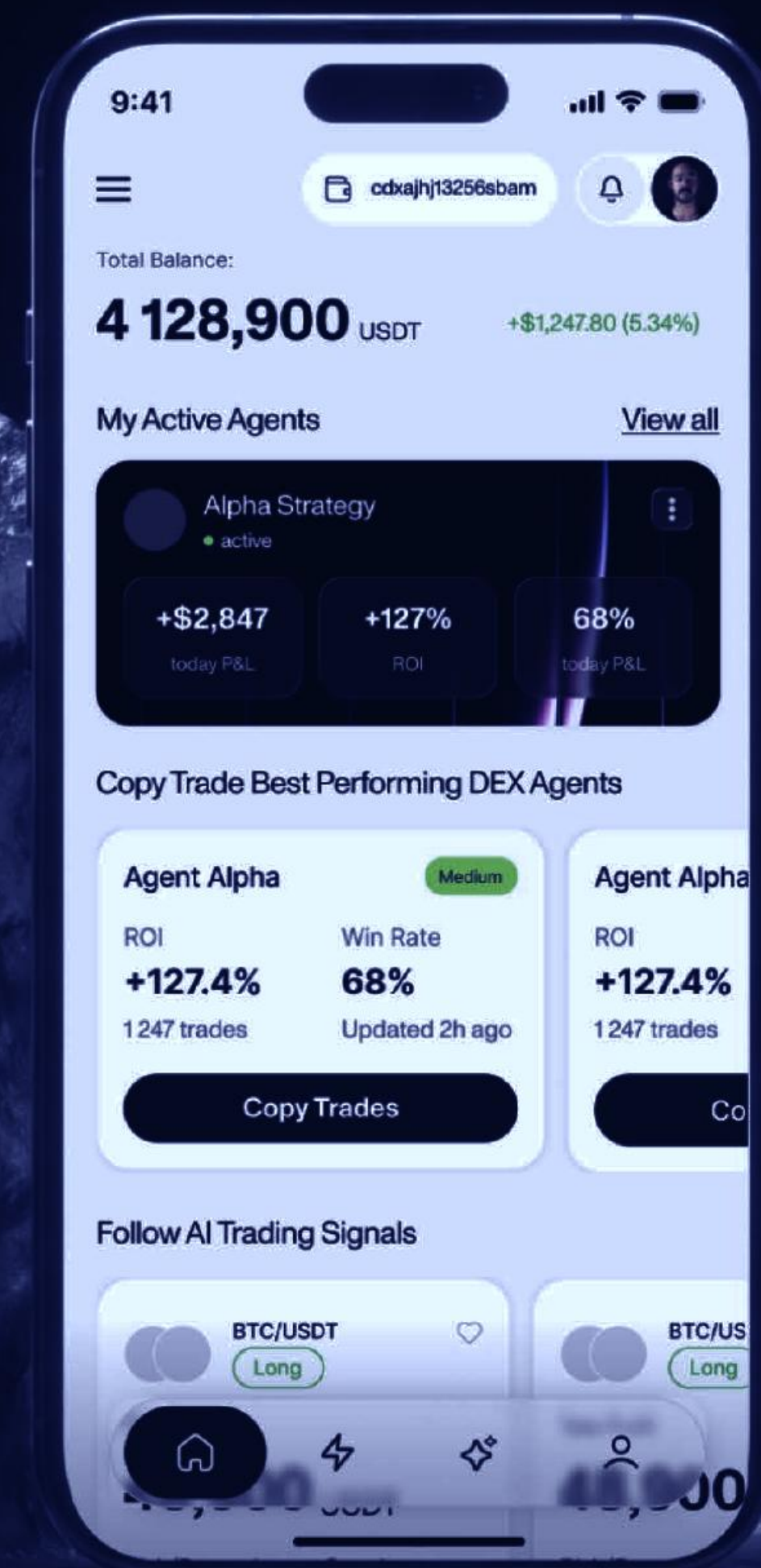
- Ab Tag 1: **15 % Performancegebühr** auf Gewinne
- Ab Tag 31: **30 % Performancegebühr** auf Gewinne

Mindesteinstieg: 5.000 USDT, um den Quantum-Alpha-Agenten zu starten

Wer: die ersten 100 Beta-Tester von Quantum Alpha

So starten Sie mit Neyro

Geschlossene Beta für 100 Nutzer:innen. Verbinden Sie Ihre Wallet und kopieren Sie Quantum Alpha, den ersten live verfügbaren Neyro-Agenten, der in den letzten 30 Tagen 31,4 % erzielt hat.



So verbinden Sie den Neyro-Agenten Quantum Alpha

The screenshot displays the AURUM dashboard interface. At the top, the AURUM logo is on the left, and the URL <https://dev-fe-backoffice.aurum.foundation/u/C4K2TD> and the date/time **22.04.2026 | 08:10:25 UTC** are in the center. On the right, there is a **Connect wallet** button and notification icons.

The left sidebar contains navigation items: **Dashboard** (selected), **Live Trading** (Coming soon), **Finance**, **Financial Proposals** (with a dropdown arrow), **Ex-AI Bot**, **Neyro** (highlighted with a mouse cursor), **AURUM Token**, **License**, **Polygon Wallet**, **Staking** (Coming soon), **Flash Loans**, and **RWA**.

The main content area is titled **Dashboard** and includes:

- Main balance** section with **Available balance 1 000.00 USDT** and **Profit for the last 7 days 0 USDT**. It features **Top-up Account** and **Access to Aurum** buttons.
- Partner overview** section for **NOVA** (Level 1) with a **3000 USDT** balance and an **Expand** button.
- Deposit packages** section with three options:

Package	Client's Share	Company's Share	Min. deposit	Max. deposit
BASIC (-10.50%)	60%	40%	100.00 USDT	249.99 USDT
STANDARD (-11.37%)	65%	35%	250.00 USDT	999.99 USDT
COMFORT	70%		1 000.00 USDT	
- Partner channel in Telegram** with a **Join now** button.
- AURUM RWA GOLD PROMO** banner for **Direct Qualification – April 1-1 May** with a **Join now** button.
- Accrual statistics** section at the bottom with a **Sort by: Week** dropdown.

Schritt 1. Melden Sie sich in Ihrem Aurum-Backoffice an

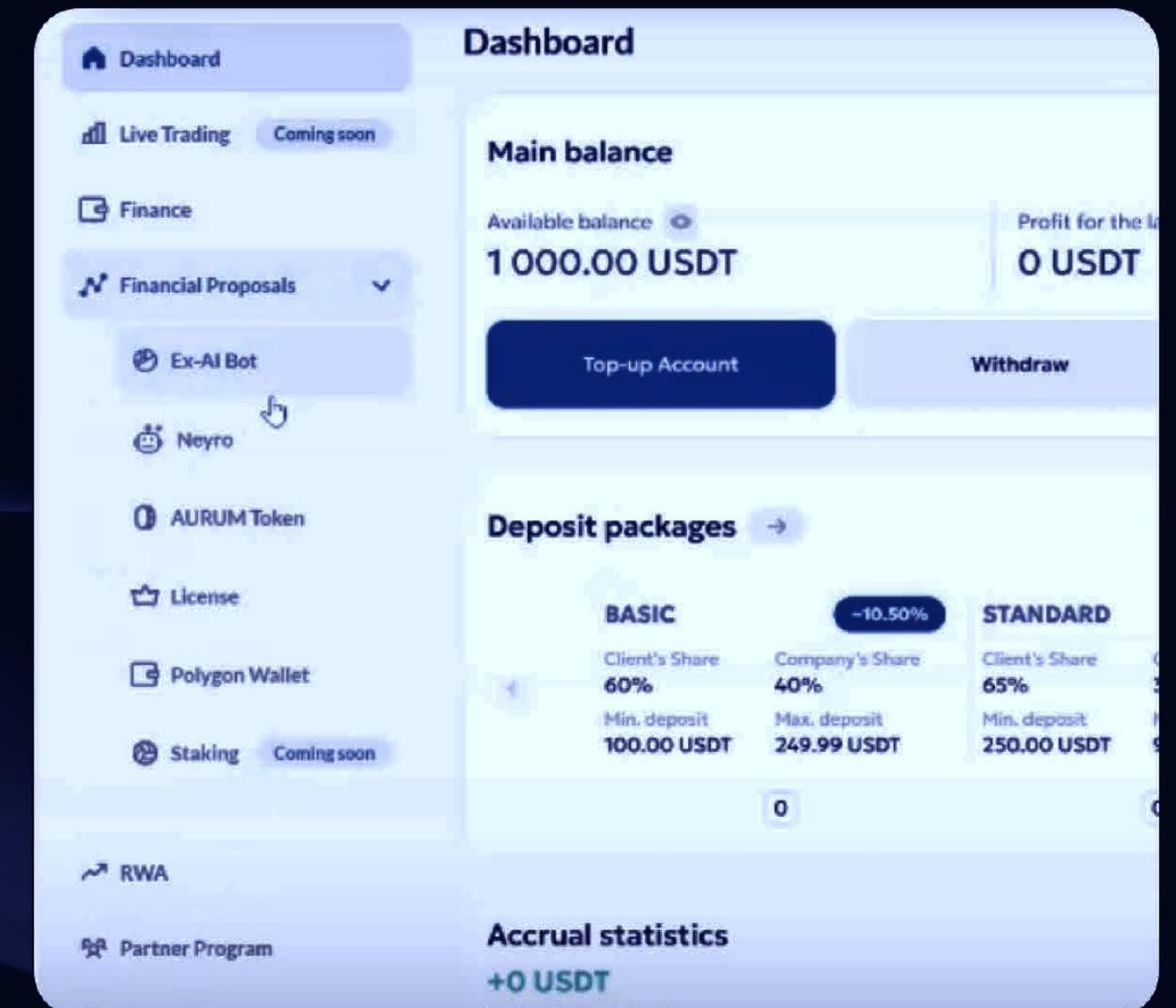
Öffnen Sie Ihr Aurum-Konto und gehen Sie zum Haupt-Dashboard.

Schritt 2. Öffnen Sie „Financial Proposals“

Im linken Menü finden Sie den Bereich „Financial Proposals“ und klicken darauf, um ihn zu erweitern.

Schritt 3. Wählen Sie Neyro

Unter „Financial Proposals“ klicken Sie auf Neyro, um die Seite der Trading-Agenten zu öffnen.



The screenshot displays the AURUM NEYRO dashboard. At the top, the header reads "AURUM NEYRO" with the tagline "Build your own AI trading agent. Set rules, risk limits, and let Neyro execute 24/7 – with full transparency and no custody over your funds." A prominent button labeled "Connect Wallet & Get Access" is highlighted with a red circle. Below this, a progress bar for "Early Access Slots" shows "7/15 connected" and "8 remaining". The main content area is divided into two sections: "Top Performing Agent" and "What AURUM partners can do with Neyro".

Top Performing Agent

Quantum Alpha **31.20%**
Profit - Last 30 days

Performance - Week 7.28%

7d 30d

Date	Performance (%)
15 Apr	1.04%
16 Apr	1.04%
17 Apr	1.04%
18 Apr	1.04%
19 Apr	1.04%
20 Apr	1.03%
21 Apr	1.05%

What AURUM partners can do with Neyro

- Your agent, your rules**
Define goal, risk limits, capital and style. Configure AI Sentiment, Whale Activity, Technical Patterns and more.
- Disciplined 24/7 execution**
Neyro runs within your boundaries around the clock – built-in risk control, stop-loss logic, real-time monitoring.
- Non-custodial Web3**
Your funds remain under your full control at all times. Neyro executes trades through smart contracts on DEX – non-custodial, no overrides.

Connect your wallet and get early access to Neyro [Connect Wallet & Get Access](#)

Schritt 4. Klicken Sie auf „Connect Wallet & Get Access“

Oben auf der Neyro-Seite klicken Sie auf die Schaltfläche „Connect Wallet & Get Access“. Dadurch wird die Verbindung Ihrer Web3-Wallet mit Neyro gestartet.

Wallet connect

Connect Your Wallet

Please select the wallet you would like to connect to your Aurum account. Make sure your wallet is set up on the **Polygon network** to access all features.



Close

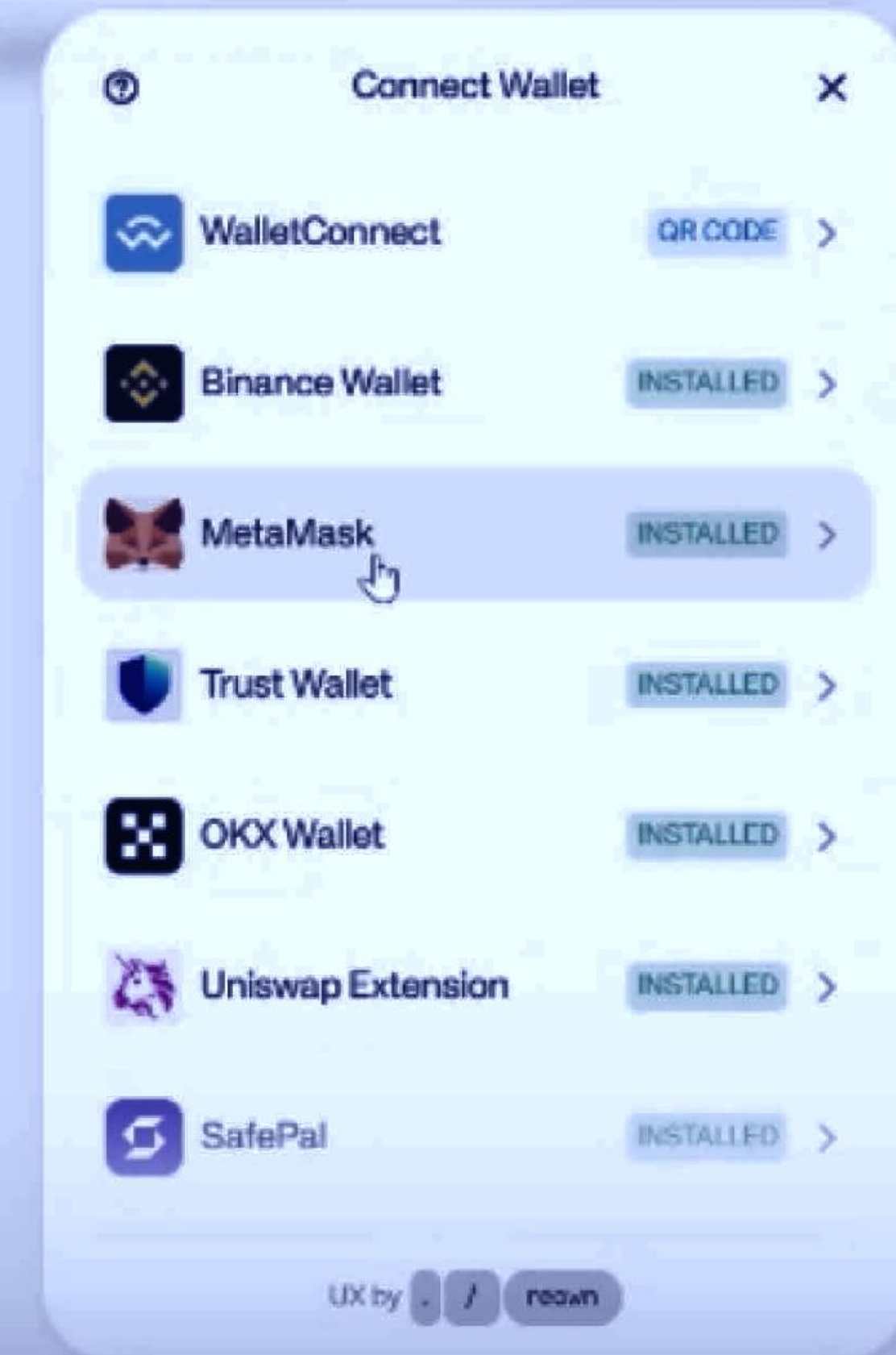
Connect to WalletConnect

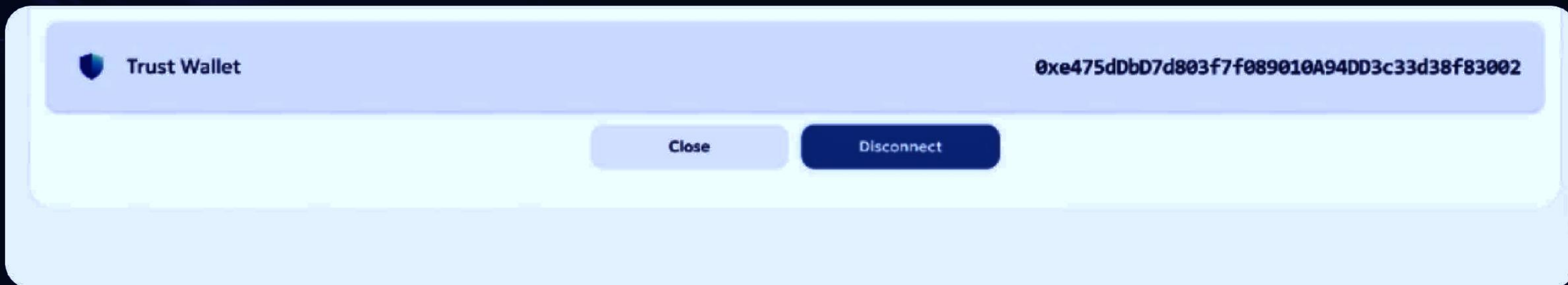
Schritt 5. Verbinden Sie Ihre Wallet

Im **Pop-up-Fenster**, wählen Sie die **Wallet aus**, die Sie mit Ihrem **Aurum-Konto verknüpfen möchten**, und klicken auf **“Connect to WalletConnect”**. Stellen Sie sicher, dass Ihre **Wallet auf das BNB Smart Chain-Netzwerk** eingestellt ist, **damit Neyro auf** alle Funktionen zugreifen kann.

Schritt 6. Wählen Sie Ihre Wallet

Im Fenster **“Connect Wallet”** wählen Sie die Wallet aus, die Sie mit Neyro verwenden möchten ((z. B. MetaMask, Trust Wallet oder eine andere unterstützte Option), und **klicken darauf**. Stellen Sie sicher, dass **diese Wallet bereits installiert** und für das BNB Smart Chain-Netzwerk konfiguriert ist, bevor Sie fortfahren.





Schritt 7. Überprüfen Sie Ihre verbundene Wallet

Nach der **Bestätigung der Anfrage** wird Ihre Wallet im Aurum-Backoffice als „**Connected Wallet**“ angezeigt. Überprüfen Sie, ob hier die **richtige Wallet** (z. B. Trust Wallet) angezeigt wird. **Falls erforderlich, können Sie die** Verbindung jederzeit über „Disconnect“ trennen; andernfalls klicken Sie auf „Close“ und fahren Sie mit der Nutzung von Neyro fort.

Schritt 8. Kehren Sie im Backoffice zu Neyro zurück

Gehen Sie zurück ins Aurum-Backoffice und öffnen Sie erneut „Financial Proposals → Neyro“.

Schritt 9. Klicken Sie auf „Get Access“

Auf der Neyro-Seite klicken Sie auf „Get Access“, um Ihren Early-Access-Zugang zu aktivieren und die zugewiesenen Mittel mit Neyro zu verknüpfen.

Schritt 10. Wählen Sie Quantum Alpha als Ihren Agenten

Im Bereich „Top Performing Agent“ wählen Sie Quantum Alpha, geben den Betrag ein, den Sie zuweisen möchten (innerhalb Ihres verfügbaren Guthabens), und bestätigen, um die Trades des Agenten zu kopieren.

Set rules, risk limits, and let Neyro execute 24/7 – today over your funds.

Subscribe with USDT

Enter the USDT amount to send on the BNB Smart Chain network.

Amount (USDT)

1

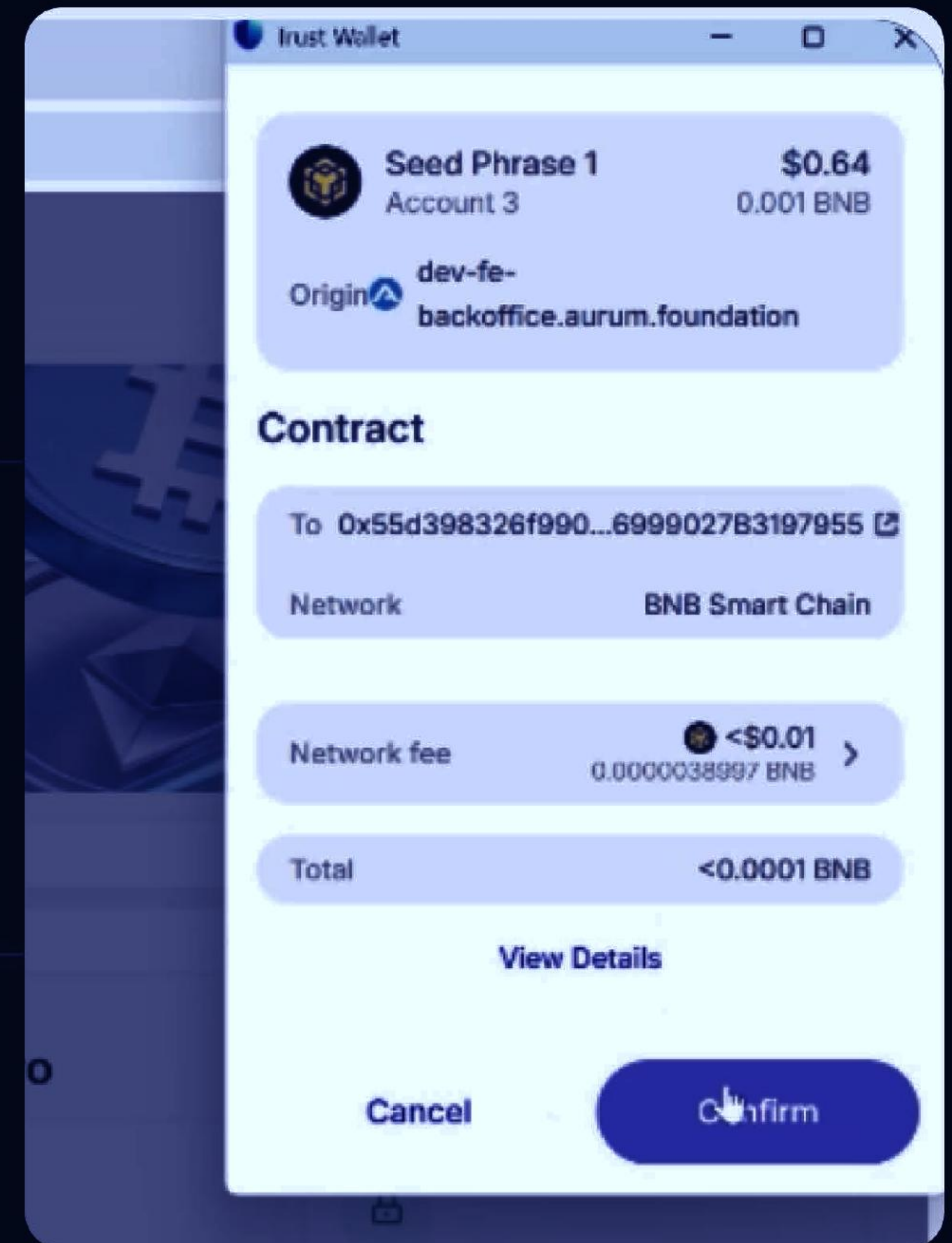
Minimum top up is 1 USD!

Important! After your wallet opens, make sure to either confirm or reject the transaction to avoid a double charge.

Cancel Confirm in wallet...

Schritt 11. Bestätigen Sie die Transaktion in Ihrer Wallet

Ihre Wallet öffnet ein Fenster zur Vertragsbestätigung. Überprüfen Sie, ob Netzwerk (z. B. BNB Smart Chain), Zieladresse und Gebühren korrekt sind, und klicken Sie dann auf „**Confirm**“, um die **Transaktion** zu genehmigen. Nach der **Bestätigung** sind die Mittel zugewiesen und die Einrichtung Ihres **Neyro-Agenten** ist abgeschlossen.



Quantum Alpha – Legacy Volume aus Partner-Einzahlungen

Wenn ein von Ihnen persönlich
eingeladener Partner sein Kapital in
Quantum Alpha hält, wird ein Teil dieser
Einzahlung — abhängig davon, wie lange
die Mittel im Agenten verbleiben —
Ihrem Legacy Volume (LV) angerechnet:

Haltezeit in Quantum Alpha	% der Einzahlung, der zum Legacy Volume gezählt wird
30 TAGE	15 %
60 TAGE	25 %
90 TAGE	35 %
120+ TAGE	40 %

PARTNER BONUS

Ab dem AURUM VOYAGER level können Aurum-Partner bis zu 30 % zusätzliches passives Einkommen erhalten, basierend auf den Gewinnen ihres Netzwerks, die durch Neyro-Trading-Agenten generiert werden.

 AURUM VOYAGER	5 %
 AURUM VANGUARD	7.5 %
 AURUM VANGUARD PRO	10 %
 AURUM NEXUS	12,5 %
 AURUM ORACLE	15 %
 AURUM PRIME	17.5 %
 AURUM ELITE	19 %
 AURUM MAGNAT	20.5 %
 AURUM MYTHOS	22 %
 AURUM LEGEND	23.5 %
 AURUM DOMINION	25 %
 AURUM ARCHON	26.5 %
 AURUM PANTHEON	28 %
 AURUM ALPHA	30 %

Wir führen im Aurum Ecosystem eine neue Bonusart ein — den NEYRO Sharepool Bonus.

Er wird bis zu **3,125 %** der globalen **Gewinne von Neyro vierteljährlich** unter **den** Partnern **verteilen**, die das **Oracle-Level** oder höher erreichen.

 AURUM ORACLE	0.15 %
 AURUM PRIME	0.20 %
 AURUM ELITE	0.25 %
 AURUM MAGNAT	0.275 %
 AURUM MYTHOS	0.30 %
 AURUM LEGEND	0.325 %
 AURUM DOMINION	0.35 %
 AURUM ARCHON	0.375 %
 AURUM PANTHEON	0.40 %
 AURUM ALPHA	0.50 %